

# Chiacchieredicasa



NE OUBLIEZ PAS DE SOURIRE ET AIMER.

Home    OÙ c'est moi    Cos'è chiacchieredicasa?    Blog    I miei blog di fiducia    Contatti

Pagina iniziale » Blog » LoveMyHome » My kitchen, my love

## MY KITCHEN, MY LOVE


25 giu, 2015 in LoveMyHome con tag arredamento / cucin / design / home / home decor / kitchen / mobili da chiacchieredicasa

Quando abbiamo deciso di comprare quella che ora è la nostra casa, il mio primo amore è stata senza dubbio la stanza della cucina, prima di tutto è divisa dal salotto, so che vanno di moda gli open space e c'è chi sogna (come la mia mamma) di tirare giù muri per unire salotto e cucina, io invece dopo 3 anni di convivenza in un appartamento con sala e cucina insieme, pativo proprio la voglia di una CUCINA, che non fosse nient'altro che elettrodomestici, tanti pensili contenitori ed un bel tavolo per mangiare.

E così dopo un primo periodo con molti dubbi sulla disposizione, gli attacchi erano già tutti presenti quindi potevamo chiedere qualche piccolo spostamento ma non strafare, siamo andati nel mobilificio di fiducia, in cui anche i miei genitori hanno arredato casa quasi 30 anni fa (e la cucina è ancora quella, anche se la mamma a volte vorrebbe prenderla a martellate per poterla cambiare), si chiama Stefani Arredamenti ([www.arredamentistefani.it](http://www.arredamentistefani.it)) ed è in provincia di Reggio Emilia, precisamente a Ventoso di Scandiano. Abbiamo acquistato qui la cucina e gli armadi per le camere e ci rivolgeremo sicuramente a loro in futuro per completare gli armadi del soppalco.

La cucina è della Arredo3, ho scelto un colore "neutro" come il grigio perché mi conosco e dei colori mi stanco presto, quindi ho optato per un colore del genere che possa essere abbinato con tutti gli altri e nel tempo giocherò con i complementi di arredo. La prima scelta di abbinamento, che tiene botta già da più di un anno è il grigio/rosso.

Sono arrivata in mobilificio con la richiesta di progettare una cucina che non fosse convenzionale, non volevo la solita parete attrezzata tutta da un lato e dietro il tavolo rilegato contro al muro e... questo è stato il meraviglioso risultato:



Lampada a forma di freccia Maison de Monde (ora non la fanno più rossa ma solo grigio fumo, molto bella lo stesso, [link qui](#)).

Carrellino in acciaio inox IKEA UDDEN ([link qui](#))

Quadro parigino IKEA VILSHULT ([link qui](#))

Lampada IDEAL LUX.

Qualche dettaglio:



Questa composizione è sempre in divenire, oggi mentre sto scrivendo c'è già un pezzo in più (comprato al mercatino "a spasso tra le rose") che quando ho scattato le foto non avevo.

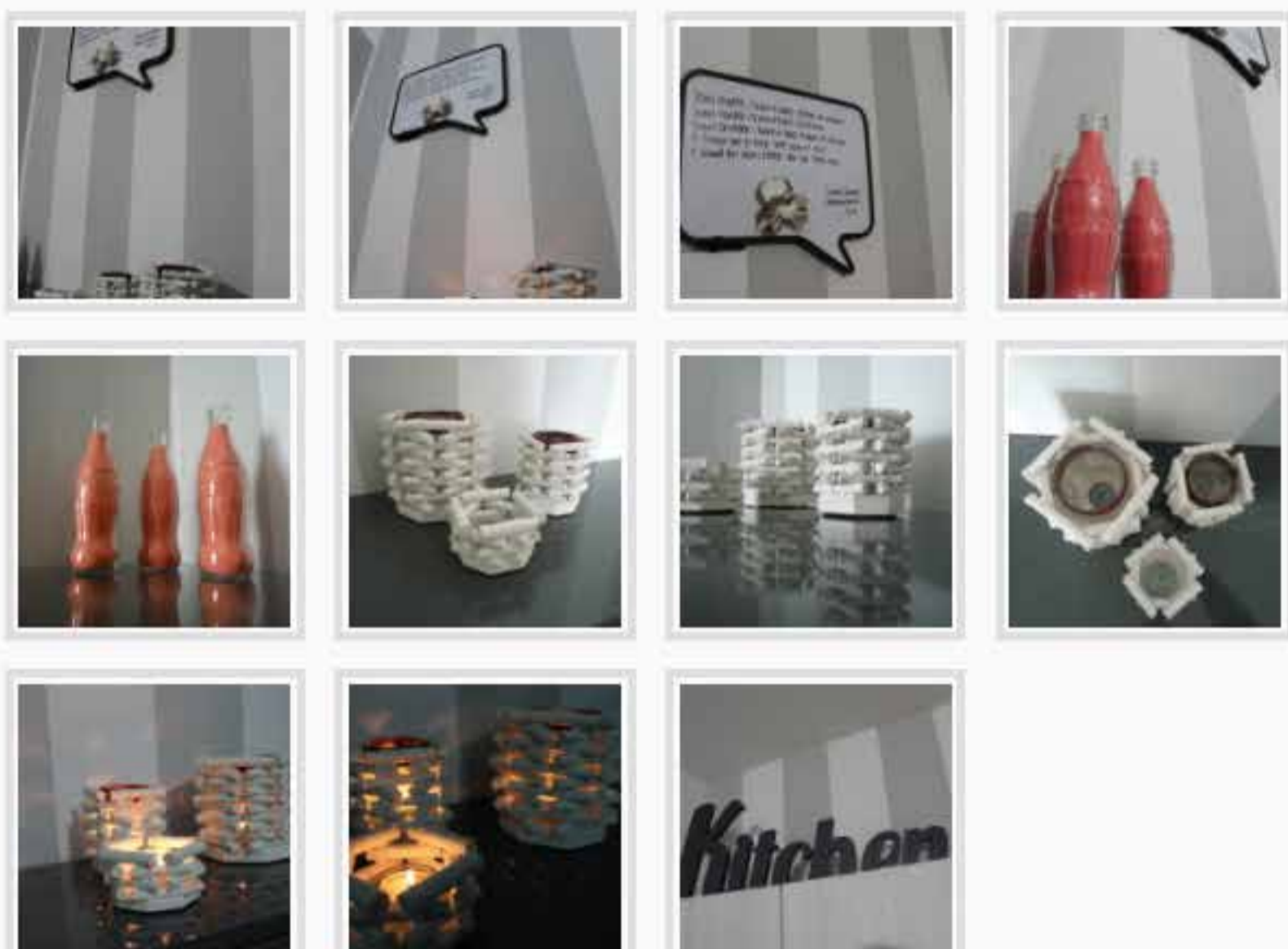
Fatte da me le due cartoline con le citazioni: una canzone dei Negroamaro, che non amo particolarmente ma uno dei loro primi CD, del 2005, intitolato proprio "Mentre tutto scorre" è stata colonna sonora dei primi appuntamenti tra me e Luca e la frase che ho riportato mi è sempre piaciuta moltissimo "solo per te, io cambierò pelle, per non sentir le stagioni passare senza di te" e l'altro un grande classico, non potevo scrivere delle canzoni in casa mia senza che ce le fosse una di Luciano, ho scelto anche in questo caso la frase non tanto per la canzone che la contiene ma per il significato che ha anche "da sola" e devo dire che è stata una dura scelta ma questa mi ha convinto più di tutte: "giorno per giorno, sempre ballando, non prendere mai questa vita né poco, né troppo sul serio".

La meravigliosa "piastrella" con il cuoricino personalizzato l'ho acquistata l'anno scorso a Reggio Emilia in occasione dell'evento "food immersion" ai chioschi di S.Pietro, oltre alla manifestazione culinaria c'era anche in meraviglioso mercatino handmade, di livello davvero elevato.

La stampa centrale l'abbiamo presa l'anno scorso a Milano Marittima, in un negozio di oggettistica per la casa davvero carino, in Viale Forlì, una delle traverse della centralissima Rotonda l' Maggio.

I quadretti rossi della Coca Cola sono cartoline d'epoca prese al mercatino dell'antiquariato di Cervia, che si tiene tutti i mercoledì da Maggio a Settembre.

Luccellino sul ramo è un regalo di Natale di una delle mie migliori amiche e credo che sia perfetto per "spezzare" un pò dai quadri.




Nella mitica parete a righe (penso che il pittore abbia ancora gli incubi a distanza di un anno quando mi pensa, per quanto l'ho fatto tribolare con questa parete) protagonista la lavagnetta della Umbra a forma di vignetta (Link Amazon), l'intenzione iniziale era cambiare spesso la frase o la citazione, ma poi amo così tanto questi versi del mio Luciano che faccio fatica a cancellarli.


In bella mostra tris di bottigliette in vetro Coca Cola piene di sabbia rossa (fatta da noi con sale e gesso).

Altra triade, i porta candele in legno fatti dal mio super papà dalle mani d'oro, che stanno benissimo come ornamento anche "vuoti" ma che con la candela accesa all'interno fanno un gioco di luci magico.


La famosissima scritta "kitchen" di Maison du Monde, uno dei primi regali ricevuti per la nuova casa... dalla mamma (Non la fanno più identica ma sempre in grigio e sempre molto bella - Link qui)!!!



Sulla parete principale, quella dei fornelli, dominano le nostre iniziali della Saletti, acquistate a Milano da Cargo (Link Love design), il ceppo di coltelli "Heart of knives" che mi ha regalato per il compleanno la mia mitica cognata (Link Amazon) e le stupende presine COCO della bravissima Stefania di Miju Handmade, anche queste acquistate al mercatino hand made in occasione di Food Immersion lo scorso anno (vi lascio in link della sua pagina Facebook, se non la conoscete ve ne innamorerete: [Miju Handmade](#) - autodidatta dalle mani d'oto, tutte le sue creazioni sono originali e funzionali, impossibile resistere).



Un minuto di silenzio per la nostra coinquilina speciale, non la romantica tour Eiffel e nemmeno le lanterne: la macchina del caffè, una Saeco Syntia che ci siamo regalati per natale qualche anno fa e amiamo alla follia, caffè in chicchi, acqua ed il gioco è fatto, dai chicchi alla tazzina senza sporcare... una figatall!



Pois ne abbiamo! E' il momento del runner a pois acquistato da Ricci Casa (non più disponibile), i 2 barattoli Maison du Monde (Link qui) e l'alzatina Baci Milano (Link Amazon) che ci ha regalato una amica (la amo da quando ho scartato il pacco, è stupenda!).

Direi che è tutto, sono assolutamente innamoratissima della mia cucina, anche se già oggi cambieremmo qualcosa, sicuramente non metteremmo i pensili sospesi nella parete a righe, lasciando magari il posto ad una panca, così da poter essere più comodi quando a cena siamo più di 2, ma nulla è per sempre, quindi è probabile che alla prima occasione di ritinteggiare della stanza faremo anche qualche spostamento.

Vi aggiornerò al prossimo cambio di colore, a quale nuovo abbinamento con il grigio lascerà il posto il romantico rosso?? Un bel verde limone magari... mhmmh ci sto pensando!

Ne oubliez pas de sourir et aimer  
Stefi

Grazie per le foto alla mia bravissima amica FrancyBò  
profilo Instagram - @francybo

Ricerca per:

Cerca

### POST RECENTI

- My kitchen, my love
- Expo, impossibile resistere
- Carasau, amore e fantasia
- Le bianche margherite workshop - La magia del fil di ferro
- Semplicemente Maggio al Poggio

### ANDANDO INDIETRO

- giugno 2015 (2)
- maggio 2015 (3)
- aprile 2015 (6)

### IL BLOG

- Cucina
- Handmade with love
- LoveMyHome
- Posti del cuore
- Un po' qua e là

### INSTAGRAM @STEFISTRO



### CREDITS

Per loghi e icone grazie alla pazienza di Fedestro27

Per l'amore di ogni giorno e l'aiuto per questo blog grazie a Luca

